

海外都市比較研究の第3回は、「国外からその都市を訪れる人」という観点に立ち、都市を見比べました。具体的には、以下の5つの視点で、都市を比較しています。

1. 外国からの訪問客
2. 外国からの宿泊客
3. ホテル
4. 航空国際線乗降客
5. 国際会議

今回は、これらの視点毎に都市を見比べ、最後に、全体的な総括を行いました。

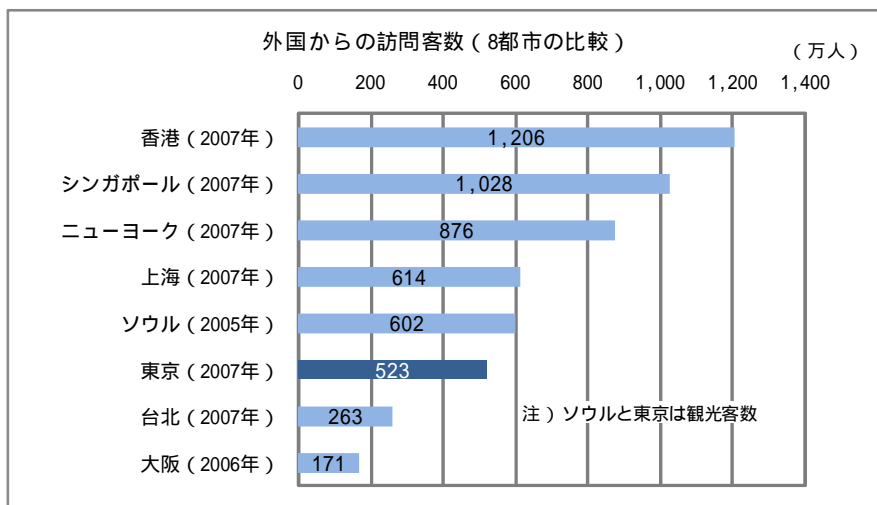
1. 外国からの訪問客

外国からの訪問客数（8都市の比較）

最も多いのは香港（1,206万人）

次いで、シンガポール（1,028万人）、ニューヨーク（876万人）が多い

東京（523万人）は観光客のみ的人数で、シンガポールの半数程度

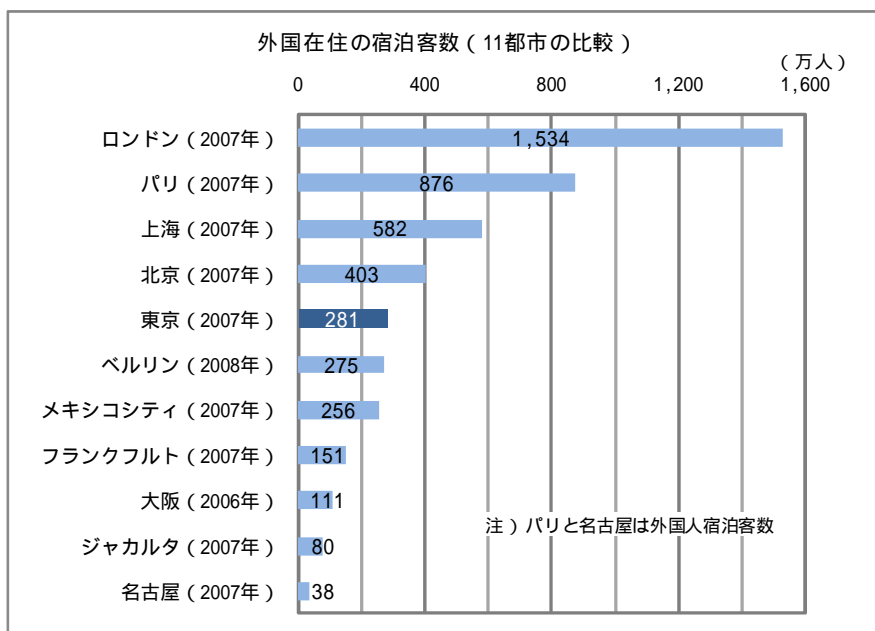


	年次	対象		備考	source
		訪問客 Visitors	観光客 Tourists		
香港	2007			非居住の全入境者から中国内地とマカオ居住者を除外して算出（華僑と台湾在住者は訪問客に含む）	訪港旅客統計（香港旅遊發展局）
シンガポール	2007			非居住の来訪者。陸路で入国したマレーシア人を除く	Singapore Tourism Board 資料
ニューヨーク	2007			International Visitors	nyc statistics (NYC & Company)
上海	2007			国際旅游入境人数から香港・マカオ同胞を除外して算出（華僑と台湾在住者は訪問客に含む）	上海市旅游事業委員会、市出入境边防检查总站等資料
ソウル	2005			Foreign Tourists = 国外居住の韓国人を含む。観光以外の目的で来訪した者を含まない判断	大韓民国統計庁資料
東京	2007			特別区部の観光入込客実人数のうち外国在住の者（観光地への来訪者数）	東京都観光客数等実態調査
台北	2007			外国人および華僑の来訪者数（中国大陸を含む）。来臺旅客人次（台湾計）に台北市訪問率を掛け合わせ算出	來臺旅客消費及動向調査（中華民國交通部觀光局）
大阪	2006			外国からのビジター数	大阪市の観光動向調査

2. 外国からの宿泊客

(1) 外国在住の宿泊客数（11都市の比較）

ロンドン（1,534万人）が特に多く、パリ（876万人）がこれに次ぐ。パリは外国人宿泊客数アジアの最多都市は上海（582万人）
東京（281万人）は上海の半数に満たない（48%）



	年次	対象		備考	source
		外国人	外国 在住者		
ロンドン	2007			Overseas residents' total visits（日帰りを除く）	International Passenger Survey (Office for National Statistics)
パリ	2007			Hotel arrivals (Foreign nationalities)	Tourism in Paris - key figures (Paris Convention and Visitors Bureau)
上海	2007			実際住宿人数のうち境外来 ^注 （ Overseas Visitors ） の数	上海市旅游事業管理委員会資料
北京	2007			入境旅游者人数（1泊以上宿泊した者）のうち、外 国人と台湾在住者の数（華僑を含む）	北京市統計局及北京市旅游局調査
東京	2007			観光入込客実人数のうち外国在住宿泊者	東京都観光客数等実態調査
ベルリン	2008			Gäste (Ausland) の合計値 (Hotels + Hotels garnis + Gasth öfe + Pensionen + Übrige Beherbergungsbetriebe)	Beherbergung in Berlin Berichtszeitraum Dezember 08 (Amt für Statistik Berlin-Brandenburg)
メキシコシティ	2007			Llegadas de turistas extranjeros（外国在住者の到着数 （1泊以上宿泊した者））。暫定値	Sistema Nacional de Información Turística (Secretaría de Turismo del Gobierno del Distrito Federal)
フランクフルト	2007			Gäste (Ausland) の合計値 (Hotels + Pensionen + Gasthö fe)	Beherbergungsstatistik
大阪	2006			外国からの宿泊ビジター数	大阪市の観光動向調査
ジャカルタ	2007			Foreign Guests (classified hotels + non classified hotels)	Statistics Indonesia (BPS) 資料
名古屋	2007			年間宿泊者数のうち外国人	名古屋市観光客・宿泊客動向調査

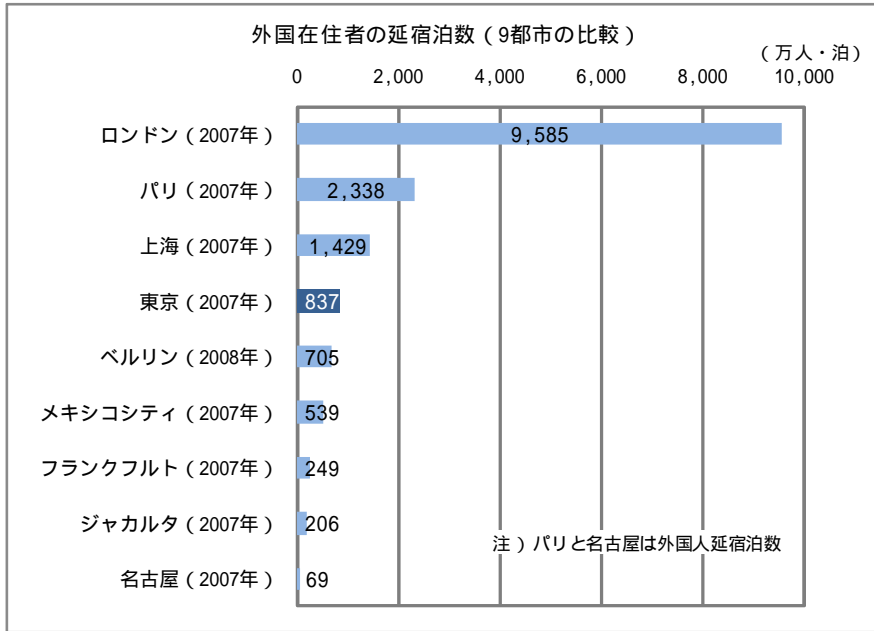
(2)外国在住者の延宿泊数(9都市の比較)

ロンドン(9,585万人・泊)が突出して多く、パリ(2,338万人・泊)がこれに次ぐ

パリは外国人延宿泊数

アジアの最多都市は上海(1,429万人・泊)

東京(837万人・泊)は、上海の7割程度に過ぎない



	年次	対象		備考	source
		外国人	外国 在住者		
ロンドン	2007			Overseas residents' total nights	International Passenger Survey (Office for National Statistics)
パリ	2007			Hotel overnights (Foreign nationalities)	Tourism in Paris - key figures (Paris Convention and Visitors Bureau)
上海	2007			実際住宿人人数のうち境外来 ^注 (Overseas Visitors) の数	上海市旅游事業管理委員会資料
東京	2007			宿泊施設宿泊客泊延べ人数のうち外国人	東京都観光客数等実態調査
ベルリン	2008			Übernachtungen (Ausland) の合計値 (Hotels + Hotels garnis + Gasthöfe + Pensionen + Übrige Beherbergungsbetriebe)	Beherbergung in Berlin Berichtszeitraum Dezember 08 (Amt für Statistik Berlin-Brandenburg)
メキシコシティ	2007			Turistas noche extranjeros (外国在住者の宿泊数)。 暫定値	Sistema Nacional de Información Turística (Secretaría de Turismo del Gobierno del Distrito Federal)
フランクフルト	2007			Übernachtungen (Ausland) の合計値 (Hotels + Pensionen + Gasthöfe)	Beherbergungsstatistik
ジャカルタ	2007			外国人宿泊客数に平均宿泊数を掛け合わせて算出	Statistics Indonesia (BPS) 資料
名古屋	2007			年間総延べ宿泊者数のうち外国人	名古屋市観光客・宿泊客動向調査

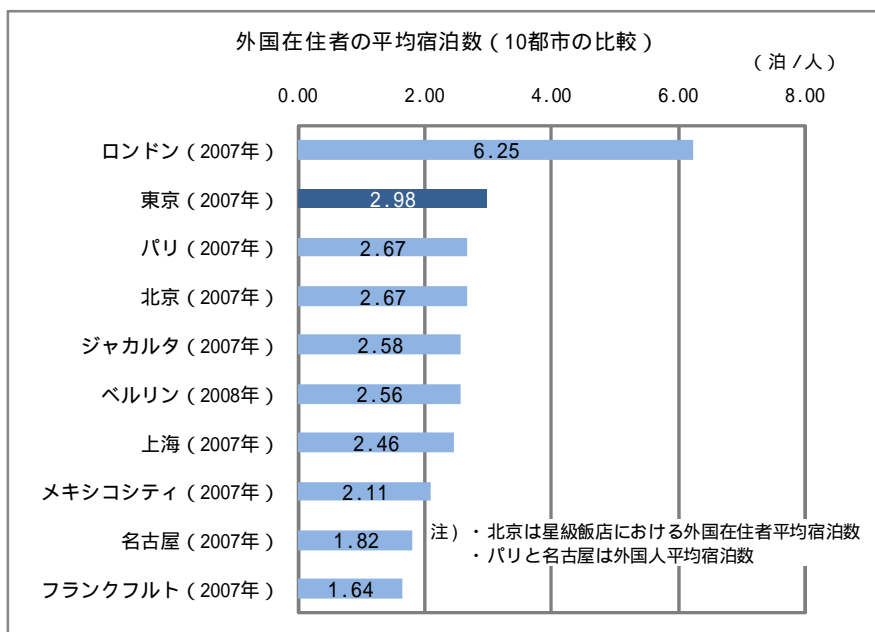
(3)外国在住者の平均宿泊数(10都市の比較)

ロンドン(6.25泊/人)が突出して多い

東京(2.98泊/人)はロンドンに次ぐ第2位。アジアの中では最も多い

以下、パリ(2.678泊/人)、北京(2.677泊/人)が多い

パリは外国人宿泊客の平均値、北京は星級飯店の平均値



注)・北京以外の9都市は、前掲「外国在住者の延宿泊数」を「外国在住の宿泊客数」で除して算出

・北京は、外国もしくは台湾在住者の「星付飯店接待住宿人天数」を、外国もしくは台湾在住者の「星付飯店接待住宿人数」で除して算出 (source : 北京市統計局全面調査)

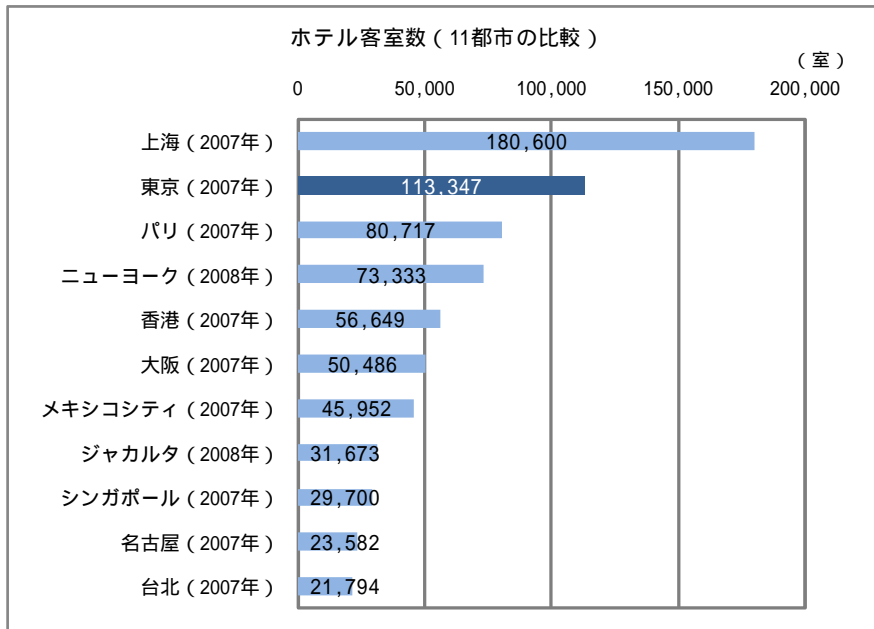
3 . ホテル

ホテル客室数（11都市の比較）

最多都市は上海（18.1万室）

東京（11.3万室）は第2位。首位上海とは6.7万室もの差がある

以下、パリ（8.1万室）、ニューヨーク（7.3万室）が多い



	年次	備考	source
上海	2007	年末現在。住宿業客房数	上海市旅游事業管理委員会資料
東京	2007	3月末現在。ホテル+旅館	福祉・衛生行政統計（東京都福祉保健局）
パリ	2007	approved hotels (11月現在) + Aparthotels (12月現在)	Tourism in Paris - key figures (Paris Convention and Visitors Bureau)
ニューヨーク	2008		PKF Consulting 社資料
香港	2007	covered all hotels and tourist guesthouses with licences for operation	香港酒店業務統計（香港旅遊發展局）
大阪	2007	3月末現在。ホテル+旅館	保健・衛生行政業務報告（厚生労働省）
メキシコシティ	2007	Cuartos disponibles promedio (利用可能な期中平均登録部屋数)。hoteles + moteles。暫定値	Sistema Nacional de Información Turística (Secretaría de Turismo del Gobierno del Distrito Federal)
ジャカルタ	2008	classified hotels + non classified hotels	Statistics Indonesia (BPS) 資料
シンガポール	2007	年末現在。gazetted hotels の値	Singapore Tourism Board 資料
名古屋	2007	3月末現在。ホテル+旅館	保健・衛生行政業務報告（厚生労働省）
台北	2007	年末現在。観光旅館+一般旅館	中華民国交通部観光局及び台北市観光傳播局資料

4 . 航空国際線乗降客

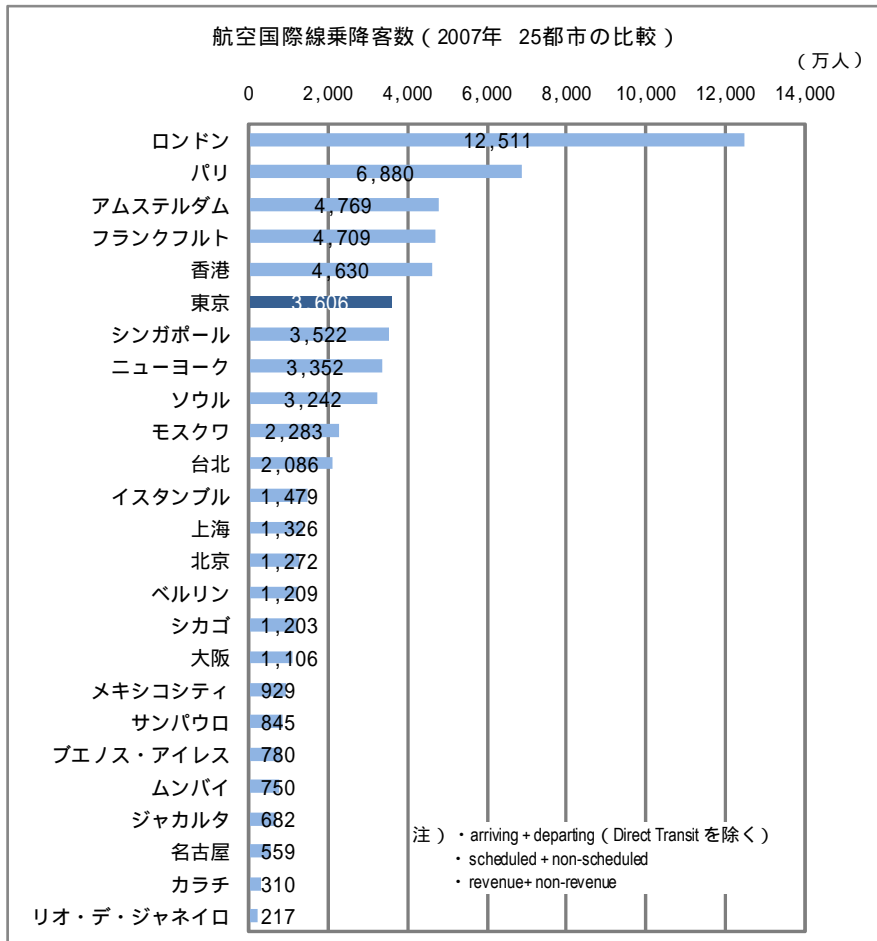
(1) 航空国際線乗降客数 (2007年 25都市の比較)

ロンドン (12,511 万人) が突出して多い

以下、パリ (6,880 万人)、アムステルダム (4,769 万人)、フランクフルト (4,709 万人) と、欧州の都市が続く

アジアの最多都市は香港 (4,630 万人)

東京 (3,606 万人) は第5位。シンガポール (3,522 万人) と同水準



source) WORLD AIRPORT TRAFFIC REPORT (ACI : Airports Council International)

但し、上記資料ではデータ不詳の空港については、各都市や空港の公式ホームページ等による発表値を採用した

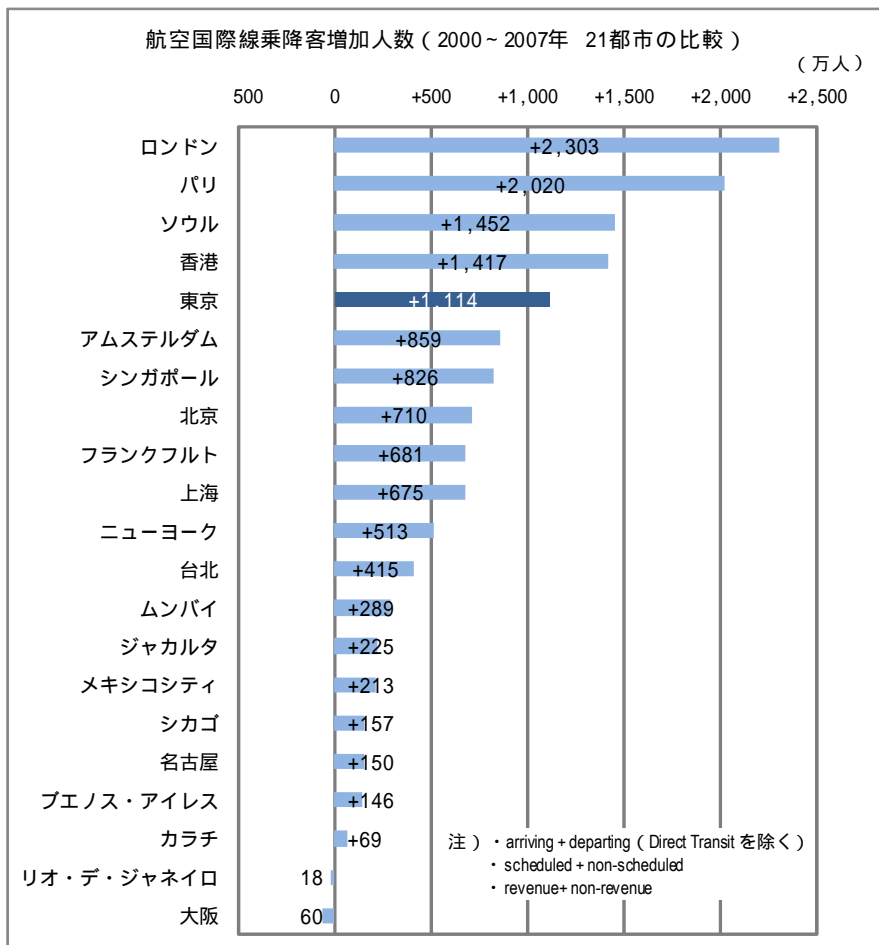
注) 各都市の対象空港は下表参照

< 各都市の対象空港 >

都市名	対象空港		都市名	対象空港	
	数	名称		数	名称
ロンドン	5港	ヒースロー、ガトウィック、スタンステッド、ルートン、シティ	北京	1港	北京首都
パリ	2港	シャルル・ド・ゴール、オルリー	ベルリン	3港	シェーネフェルト、テーゲル、テンベルホーフ
アムステルダム	1港	スキポール	シカゴ	2港	オヘア、ミッドウェー
フランクフルト	1港	フランクフルト	大阪	1港	関西
香港	1港	香港	メキシコシティ	1港	メキシコ・シティ
東京	2港	成田、東京	サンパウロ	3港	グアルーリョス、ヴィラコッポス、カンポ・デ・マルテ
シンガポール	1港	シンガポール・チャンギ	ブエノス・アイレス	2港	ミニストロ・ピスタリーニ、ホルヘ・ニューベリー
ニューヨーク	3港	ジョン・F・ケネディ、ニューアーク・リパティ、ラガーディア	ムンバイ	1港	チャットラパティ・シヴァージー
ソウル	2港	金浦、仁川(2001年開港)	ジャカルタ	2港	スカルノハッタ、ハリム・ベルダナクスマ
モスクワ	3港	ドモジエドヴォ、シェレメーテエヴォ、ヴヌーコヴォ	名古屋	2港	中部(2005年開港)、名古屋
台北	1港	台湾桃園	カラチ	1港	ジンナー
イスタンブル	2港	アタテュルク、ザビハ・ギョクチェン	リオ・デ・ジャネイロ	1港	アントニオ・カルロス・ジョビン
上海	2港	上海虹橋、上海浦東			

(2) 航空国際線乗降客増加人数 (2000年～2007年 21都市の比較)

ロンドン (+2,303万人) パリ (+2,020万人) は2千万人超増加している
 アジアの都市では、ソウル (+1,452万人) 香港 (+1,417万人) の増加が目立つ
 東京 (+1,114万人) は、これらに次ぐ第5位



source) 2007年 = WORLD AIRPORT TRAFFIC REPORT (ACI : Airports Council International)

2000年 = AIRPORT TRAFFIC (ICAO : International Civil Aviation Organization)

但し、上記資料ではデータ不詳の空港については、各都市や空港の公式ホームページ等による発表値を採用した

注) 各都市の対象空港は前頁と同じ

5 . 国際会議

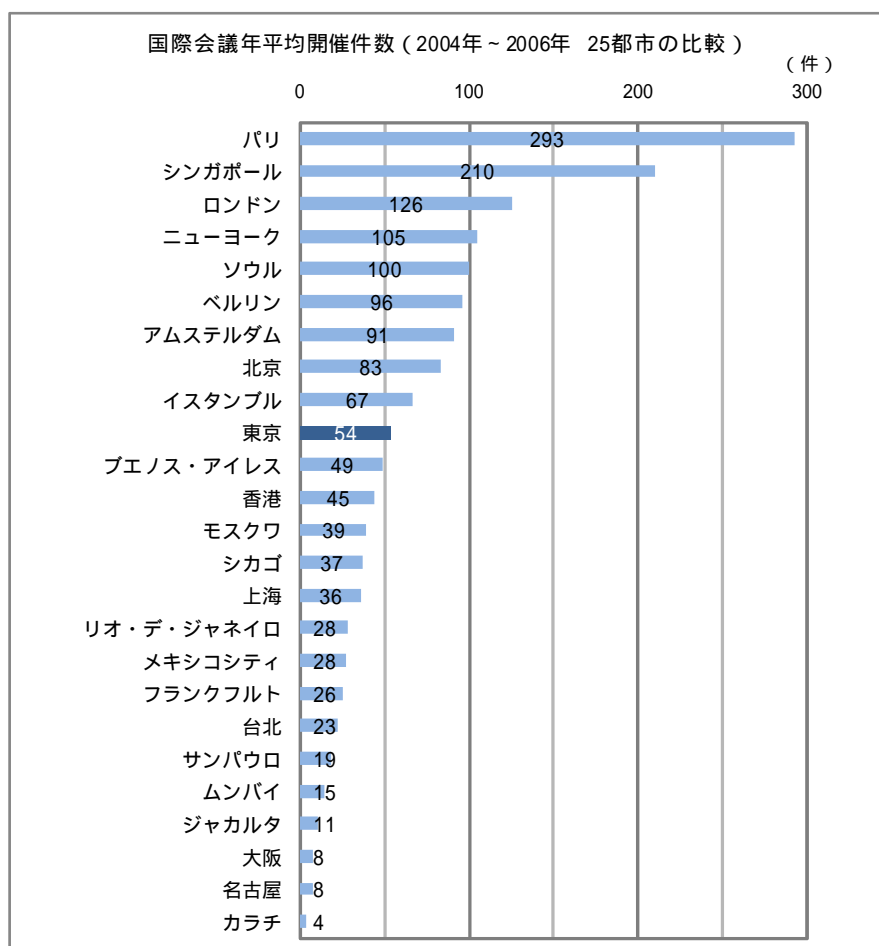
(1) 国際会議年平均開催件数 (2004年～2006年 25都市の比較)

最多都市はパリ (293件)

次いで多いのはシンガポール (210件)

以下100件を超える都市は、ロンドン (126件)、ニューヨーク (105件)、ソウル (100件)

東京 (54件) は25都市中第10位と精彩に欠ける



source) Annual International Meetings Statistics Report (UIA: Union of International Associations)

(『Yearbook of International Organizations Vol.5』(UIA)掲載データより作成)

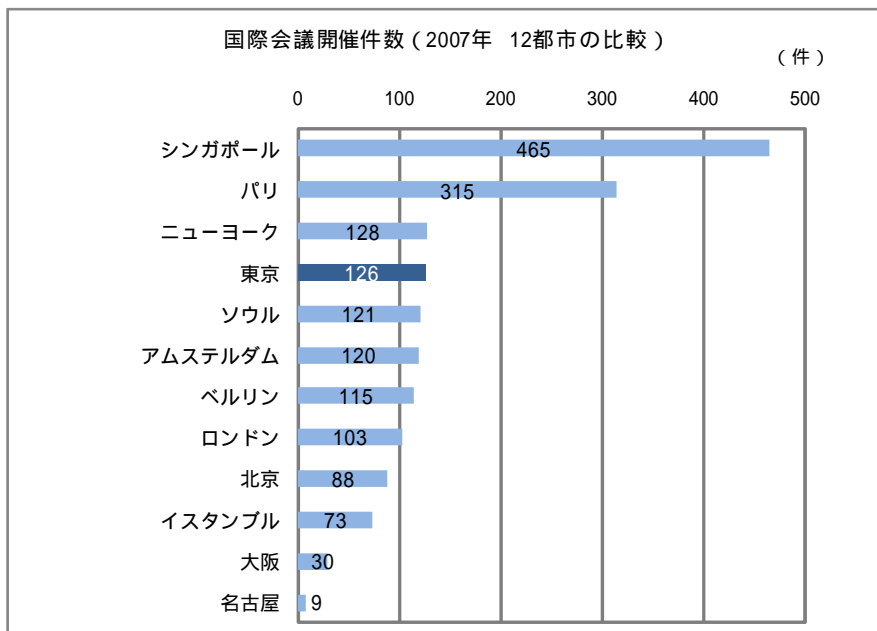
注) ・該当年の翌年に発表された暫定値から算出

・カラチは2005年と2006年の平均値(2004年データ不詳)

(2) 2007年国際会議開催件数(12都市の比較)

2007年は、国際会議の定義に変更があり、また、数値の判明している都市数が、未だ数少ない状況にあります。このため、2007年はそれ以前とは分けて、都市比較を行いました。

最多都市はシンガポール(465件)。第2位のパリ(315件)を150件も上回る
3位以下の都市は、上記2都市との差が大きい。ニューヨーク(128件)、東京(126件)、ソウル(121件)、アムステルダム(120件)、ベルリン(115件)が僅差で続く
東京の順位(第4位)は、国際会議の定義変更前(第10位)と比べて大きく上昇



source) International Meeting Statistics for the Year 2007 (UIA: Union of International Associations)
(『2007年コンベンション統計』(日本政府観光局コンベンション誘致部)掲載データより作成)

注) ・2008年8月発表の暫定値

・UIAの国際会議の基準は、当年より実質的に緩和されている(下図参照)

< UIAによる国際会議の基準 >

2004年～2006年の基準
以下のいずれかを満たす会議
1. 国際機関・国際団体の本部が主催又は後援した会議 UIAの『Yearbook of International Organizations』や『International Congress Calendar』に掲載されている組織が主催もしくは後援するもの。日本政府観光局がUIAに聞き取り調査した結果、 参加人数50人以上、参加国数3以上、開催期間1日以上 の条件を満たす会議とされている。
2. 国内団体もしくは国際団体支部等が主催した会議で 参加人数300人以上 参加者の少なくとも40%は外国人 参加国数5以上 開催期間3日以上 の条件を満たすもの

参考資料)

- ・UIA Press Release (August 2008, August 2007, August 2006, August 2005)
- ・『2007年コンベンション統計』(日本政府観光局コンベンション誘致部)
- ・日本政府観光局平成20年9月29日付報道発表

2007年の基準
上記基準の2.について、以下の通り緩和
・2.の参加人数に満たない場合でも、展示会を同時開催していれば条件を満たすものと扱う
・2.の及びの条件について、UIAで確認がとれなかった場合、各国が従来の基準に合致するものとして報告した会議については、これを計上する

6. 外国からの来街者数都市比較（まとめ）

25都市の項目別順位（表中の-はデータなし）

	1. 外国からの訪問客 人数	2. 外国からの宿泊客			3. ホテル 客室数	4. 航空国際線乗降客		5. 国際会議		
		人数	延宿泊数	平均宿泊数		人数	増加人数	年平均 開催件数	2007年 開催件数	
アジア	東京（特別区部）	6位	5位	4位	2位	2位	6位	5位	10位	4位
	大阪	8位	9位	-	-	6位	17位	21位	23位	11位
	名古屋	-	11位	9位	9位	10位	23位	17位	24位	12位
	北京	-	4位	-	4位	-	14位	8位	8位	9位
	香港	1位	-	-	-	5位	5位	4位	12位	-
	イスタンブル	-	-	-	-	-	12位	-	9位	10位
	ジャカルタ	-	10位	8位	5位	8位	22位	14位	22位	-
	カラチ	-	-	-	-	-	24位	19位	25位	-
	ムンバイ	-	-	-	-	-	21位	13位	21位	-
	ソウル	5位	-	-	-	-	9位	3位	5位	5位
	上海	4位	3位	3位	7位	1位	13位	10位	15位	-
シンガポール	2位	-	-	-	9位	7位	7位	2位	1位	
台北	7位	-	-	-	11位	11位	12位	19位	-	
北米	シカゴ	-	-	-	-	-	16位	16位	14位	-
	メキシコシティ	-	7位	6位	8位	7位	18位	15位	17位	-
	ニューヨーク	3位	-	-	-	4位	8位	11位	4位	3位
南米	ブエノス・アイレス	-	-	-	-	-	20位	18位	11位	-
	リオ・デ・ジャネイロ	-	-	-	-	-	25位	20位	16位	-
	サンパウロ	-	-	-	-	-	19位	-	20位	-
欧州	アムステルダム	-	-	-	-	-	3位	6位	7位	6位
	ベルリン	-	6位	5位	6位	-	15位	-	6位	7位
	フランクフルト	-	8位	7位	10位	-	4位	9位	18位	-
	ロンドン	-	1位	1位	1位	-	1位	1位	3位	8位
	モスクワ	-	-	-	-	-	10位	-	13位	-
パリ	-	2位	2位	3位	3位	2位	2位	1位	2位	
比較対象都市数（全25都市中）	8都市	11都市	9都市	10都市	11都市	25都市	21都市	25都市	12都市	

ロンドンは、全9項目中5つで首位を獲得するなど、多くの項目で上位にあります。外国からの来街者数という観点で見た場合、高い地位にある都市といえるでしょう。

パリも、データが得られた8項目全てで上位3位以内にあり、やはり、高い位置にある都市と考えられます。

アジアの都市の中では、東京、ソウル、シンガポールの3都市が、比較的高い地位にあるといえそうです。（データが得られた全項目で、10位以内を維持）

この他アジアでは、香港と上海が、特定の項目で高い地位を占めており、注目すべき都市といえるでしょう。